




## COMMUNE LEHELLE

Cette synthèse du Rapport sur l'État de la Collectivité reprend les principaux indicateurs du Rapport Social Unique au 31 décembre 2022. Elle a été réalisée via l'application [www.bs.donnees-sociales](http://www.bs.donnees-sociales) des Centres de Gestion par extraction des données 2022 transmises en 2023 par la collectivité au Centre de Gestion de Seine-et-Marne.

### Effectifs

#### ➔ 6 agents employés par la collectivité au 31 décembre 2022

- > 4 fonctionnaires
- > 2 contractuels permanents
- > 0 contractuel non permanent



#### ➔ 1 contractuel permanent en CDI

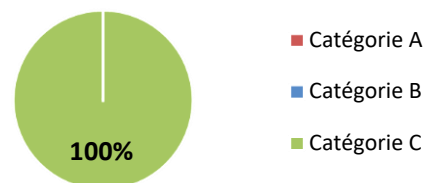
Personnel temporaire intervenu en 2022 : aucun agent du Centre de Gestion et aucun intérimaire

### Caractéristiques des agents permanents

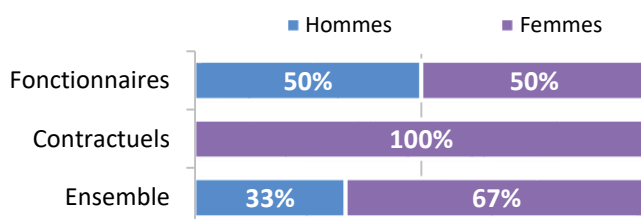
#### ➔ Répartition par filière et par statut

Filière	Titulaire	Contractuel	Tous
Administrative	25%		17%
Technique	75%	100%	83%
Culturelle			
Sportive			
Médico-sociale			
Police			
Incendie			
Animation			
<b>Total</b>	<b>100%</b>	<b>100%</b>	<b>100%</b>

#### ➔ Répartition des agents par catégorie



#### ➔ Répartition par genre et par statut

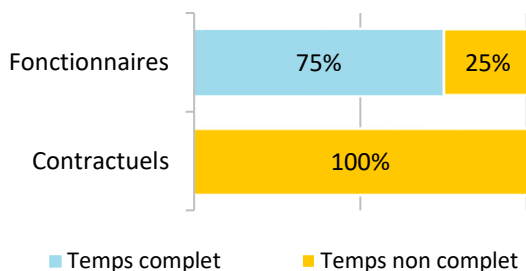


#### ➔ Les principaux cadres d'emplois

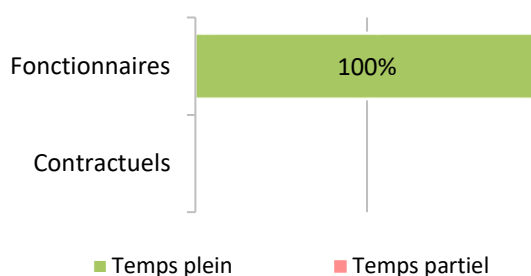
Cadres d'emplois	% d'agents
Adjointes techniques	83%
Adjointes administratifs	17%

## Temps de travail des agents permanents

### ➔ Répartition des agents à temps complet ou non complet



### ➔ Répartition des agents à temps plein ou à temps partiel



### ➔ La filière la plus concernée par le temps non complet

Filière	Fonctionnaires	Contractuels
Technique	33%	100%

## Pyramide des âges

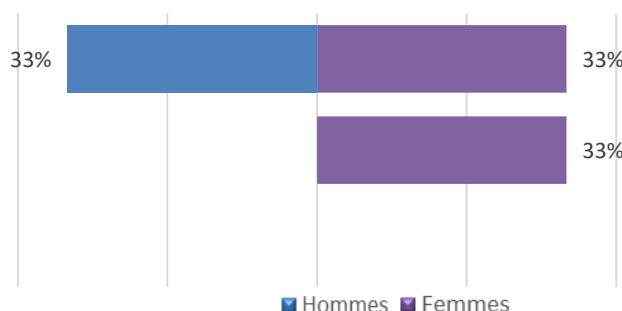
### ➔ En moyenne, les agents de la collectivité ont 49 ans

Âge moyen* des agents permanents	
Fonctionnaires	55,00
Contractuels permanents	37,50
<b>Ensemble des permanents</b>	<b>49,17</b>

Tranche d'âge	de 50 ans et +	de 30 à 49 ans	de - de 30 ans

Pyramide des âges des agents sur emploi permanent



\* L'âge moyen est calculé sur la base des tranches d'âge

## Équivalent temps plein rémunéré

### ➔ 4,69 agents en Equivalent Temps Plein Rémunéré (ETPR) sur l'année 2022

- > 4,33 fonctionnaires
- > 0,36 contractuel permanent
- > 0,00 contractuel non permanent

8 536 heures travaillées rémunérées en 2022

#### Répartition des ETPR permanents par catégorie

Catégorie A	,00 ETPR
Catégorie B	,00 ETPR
Catégorie C	4,69 ETPR

## Positions particulières

Aucune position particulière

## Mouvements

- ➔ En 2022, 2 arrivées d'agents permanents et 1 départ

Aucun contractuel permanent nommé stagiaire

### Emplois permanents rémunérés

Effectif physique théorique au 31/12/2021 <sup>1</sup>	Effectif physique au 31/12/2022
5 agents	6 agents

<sup>1</sup> cf. page 7

### Variation des effectifs\*

entre le 1er janvier et le 31 décembre 2022

Fonctionnaires	➔	0,0%
Contractuels	↗	100,0%
<b>Ensemble</b>	↗	<b>20,0%</b>

- ➔ Principales causes de départ d'agents permanents

Fin de contrats remplaçants	100%
-----------------------------	------

- ➔ Principaux modes d'arrivée d'agents permanents

Arrivées de contractuels	50%
Remplacements (contractuels)	50%

\* Variation des effectifs :

(effectif physique rémunéré au 31/12/2022 - effectif physique théorique rémunéré au 31/12/2021) /

(Effectif physique théorique rémunéré au 31/12/2021)

## Évolution professionnelle

- ➔ Aucun bénéficiaire d'une promotion interne sans examen professionnel

- ➔ Aucun lauréat d'un examen professionnel

- ➔ Aucun lauréat d'un concours d'agents déjà fonctionnaires dans la collectivité

- ➔ Aucun agent n'a bénéficié d'un accompagnement par un conseiller en évolution professionnelle

- ➔ 2 avancements d'échelon et aucun avancement de grade

## Sanctions disciplinaires

- ➔ Aucune sanction disciplinaire prononcée en 2022

Nombre de sanctions prononcées concernant les fonctionnaires en 2022

	Hommes	Femmes
Sanctions 1 <sup>er</sup> groupe	0	0
Sanctions 2 <sup>ème</sup> groupe	0	0
Sanctions 3 <sup>ème</sup> groupe	0	0
Sanctions 4 <sup>ème</sup> groupe	0	0

## Budget et rémunérations

### ➔ Les charges de personnel représentent 47,7 % des dépenses de fonctionnement

<b>Budget de fonctionnement*</b>	<b>404 532 €</b>	<b>Charges de personnel*</b>	<b>192 973 €</b>	➔	<b>Soit 47,7 % des dépenses de fonctionnement</b>
<i>* Montant global</i>					

<b>Rémunérations annuelles brutes - emploi permanent :</b>	<b>130 847 €</b>	<b>Rémunération - emploi non permanent :</b>	<b>0 €</b>
Primes et indemnités versées :	21 423 €		
Heures supplémentaires et/ou complémentaires :	764 €		
Nouvelle Bonification Indiciaire :	2 717 €		
Supplément familial de traitement :	22 €		
Indemnité de résidence :	0 €		
Complément de traitement indiciaire (CTI)	0 €		

### ➔ Rémunération moyenne par équivalent temps plein rémunéré des agents permanents

	Catégorie A		Catégorie B		Catégorie C	
	Titulaire	Contractuel	Titulaire	Contractuel	Titulaire	Contractuel
Administrative					s	
Technique					25 074 €	s
Culturelle						
Sportive						
Médico-sociale						
Police						
Incendie						
Animation						
<b>Toutes filières</b>					<b>26 729 €</b>	<b>s</b>

\*s : secret statistique appliqué en dessous de 2 ETPR

### ➔ La part du régime indemnitaire sur les rémunérations annuelles brutes pour l'ensemble des agents permanents est de 16,37 %

Part du régime indemnitaire sur les rémunérations :	
<b>Fonctionnaires</b>	<b>17,35%</b>
<b>Contractuels sur emplois permanents</b>	<b>8,87%</b>
<b>Ensemble</b>	<b>16,37%</b>

Part du régime indemnitaire sur les rémunérations par catégorie et par statut



Le RIFSEEP a été mis en place pour les fonctionnaires et pour les contractuels ainsi que le CIA  
Les primes sont maintenues en cas de congé de maladie ordinaire

Aucune heure supplémentaire réalisée et rémunérée en 2022  
4 heures complémentaires réalisées et rémunérées en 2022

⇒ La collectivité est en auto-assurance sans convention de gestion avec Pôle Emploi pour l'assurance chômage de ses agents contractuels

## Absences

➔ En moyenne, 7,3 jours d'absence pour tout motif médical en 2022 par fonctionnaire

> En moyenne, 12 jours d'absence pour tout motif médical en 2022 par agent contractuel permanent

	Fonctionnaires	Contractuels permanents	Ensemble agents permanents
<b>Taux d'absentéisme « compressible »</b> (maladies ordinaires et accidents de travail)	1,99%	3,29%	2,42%
<b>Taux d'absentéisme médical</b> (toutes absences pour motif médical)	1,99%	3,29%	2,42%
<b>Taux d'absentéisme global</b> (toutes absences y compris maternité, paternité et autre)	1,99%	3,29%	2,42%

Cf. p7 Précisions méthodologiques pour les groupes d'absences Taux d'absentéisme : nombre de jours d'absence / (nombre total d'agents x 365)

- ➔ Aucune journée de congés supplémentaires accordée au-delà des congés légaux (exemple : journée du maire)
- ➔ 75,0 % des agents permanents ayant été absents ont eu au moins un jour de carence prélevé
- ➔ La collectivité adhère à un contrat d'assurance groupe pour la gestion du risque maladie

## Accidents du travail

➔ Aucun accident du travail déclaré en 2022

## Prévention et risques professionnels

- ➔ **ASSISTANTS DE PRÉVENTION**  
Aucun assistant de prévention désigné dans la collectivité
- ➔ **FORMATION**  
Aucune formation liée à la prévention n'a été suivie
- ➔ **DÉPENSES**  
Aucune dépense en faveur de la prévention, de la sécurité et de l'amélioration des conditions de travail n'a été effectuée
- ➔ **DOCUMENT DE PRÉVENTION**  
La collectivité ne dispose pas d'un document unique d'évaluation des risques professionnels

## Handicap

Seules les collectivités de plus de 20 agents équivalent temps plein sont soumises à l'obligation d'emploi de travailleurs handicapés à hauteur de 6 % des effectifs.

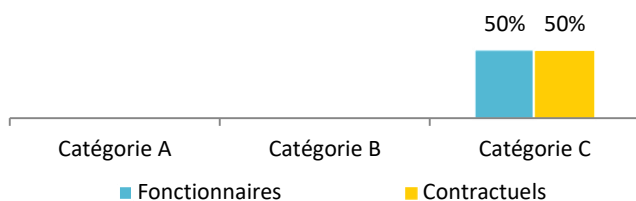
**Aucun travailleur handicapé employé sur emploi permanent**

⇒ Aucun travailleur handicapé recruté sur emploi non permanent

## Formation

➔ En 2022, 50,0% des agents permanents ont suivi une formation d'au moins un jour

Pourcentage d'agents par catégorie et par statut ayant bénéficié d'au moins un jour de formation en 2022



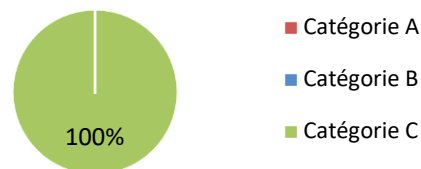
➔ 1 957 € ont été consacrés à la formation en 2022

Répartition des dépenses de formation

CNFPT	98 %
Frais de déplacement	2 %

➔ 8 jours de formation suivis par les agents sur emploi permanent en 2022

Répartition des jours de formation par catégorie hiérarchique



Nombre moyen de jours de formation par agent permanent :  
> 1,3 jour par agent

Répartition des jours de formation par organisme

CNFPT	100%
-------	------

## Action sociale et protection sociale complémentaire

➔ La collectivité participe financièrement à la complémentaire santé

Montants annuels	Santé
Montant global des participations	480 €
Montant moyen par bénéficiaire	480 €

➔ L'action sociale de la collectivité

- Prestations servies directement par la collectivité
- Prestations servies par l'intermédiaire d'une association nationale

## Relations sociales

➔ Jours de grève

Aucun jour de grève recensé en 2022

## Précisions méthodologiques

### 1 Formules de calcul - Effectif théorique au 31/12/2022

Pour les fonctionnaires :

Total de l'effectif physique rémunéré des fonctionnaires au 31/12/2022

- + Départs définitifs de titulaires ou de stagiaires
- + Départs temporaires non rémunérés
- Arrivées de titulaires ou de stagiaires
- Stagiairisation de contractuels de la collectivité
- Retours de titulaires stagiaires

Pour les contractuels permanents :

Total de l'effectif physique rémunéré des contractuels au 31/12/2022

- + Départs définitifs de contractuels
- + Départs temporaires non rémunérés
- + Stagiairisation de contractuels de la collectivité
- Arrivées de contractuels
- Retours de contractuels

Pour l'ensemble des agents permanents :

- Effectif théorique des fonctionnaires au 31/12/2022
- + Effectif théorique des contractuels permanents au 31/12/2022

### 2 Formules de calcul - Taux d'absentéisme

$$\frac{\text{Nombre de jours calendaires d'absence}}{\text{Nombre d'agents au 31/12/2022} \times 365} \times 100$$

*Les journées d'absence sont décomptées en jours calendaires pour respecter les saisies réalisées dans les logiciels de paie*

#### Note de lecture :

Si le taux d'absentéisme est de 8 %, cela signifie que pour 100 agents de la collectivité, un équivalent de 8 agents a été absent toute l'année.

### 3 « groupes d'absences »

#### 1. Absences compressibles :

Maladie ordinaire et accidents du travail

#### 2. Absences médicales :

Absences compressibles + longue maladie, maladie de longue durée, grave maladie, maladie professionnelle

#### 3. Absences Globales :

Absences médicales + maternité, paternité adoption, autres raisons\*

*\* Les absences pour "autres raisons" correspondent aux autorisations spéciales d'absences (motif familial, concours...) Ne sont pas comptabilisés les jours de formation et les absences pour motif syndical ou de représentation.*

➔ En raison de certains arrondis, la somme des pourcentages peut ne pas être égale à 100 %

## Réalisation

Cette fiche synthétique reprend les principaux indicateurs sociaux issus du Rapport Social Unique 2022. Les données utilisées sont extraites du Rapport sur l'État de la Collectivité 2022 transmis en 2022 par la collectivité. Ces données ont pour objectif de bénéficier d'une vue d'ensemble sur les effectifs de la collectivité.



L'outil automatisé permettant la réalisation de cette synthèse a été développé par le Comité Technique des Chargés d'études des Observatoires Régionaux des Centres de Gestion.

Date de publication : août 2023

Version 1